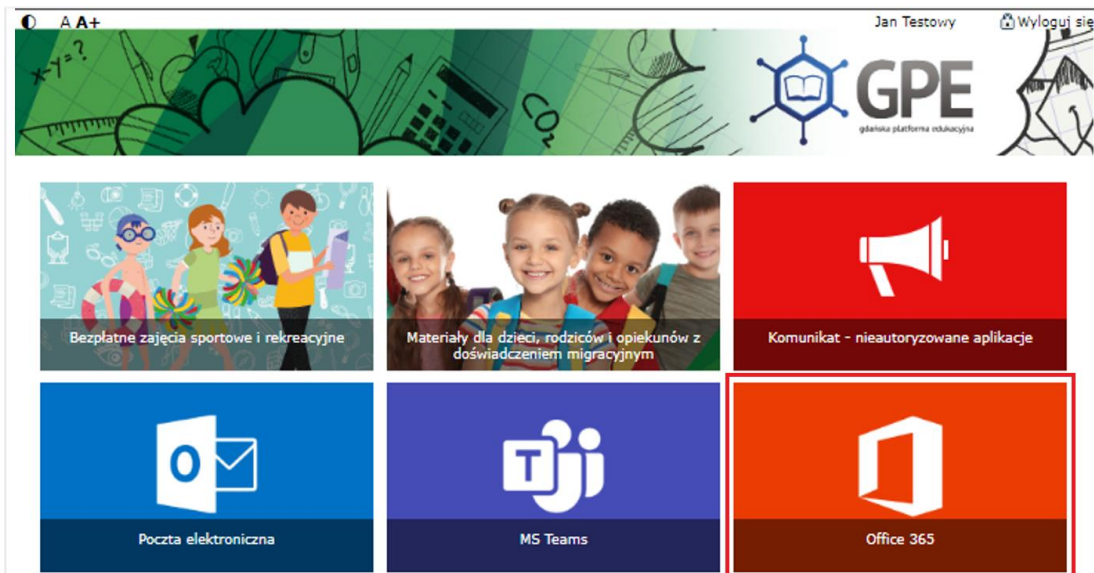
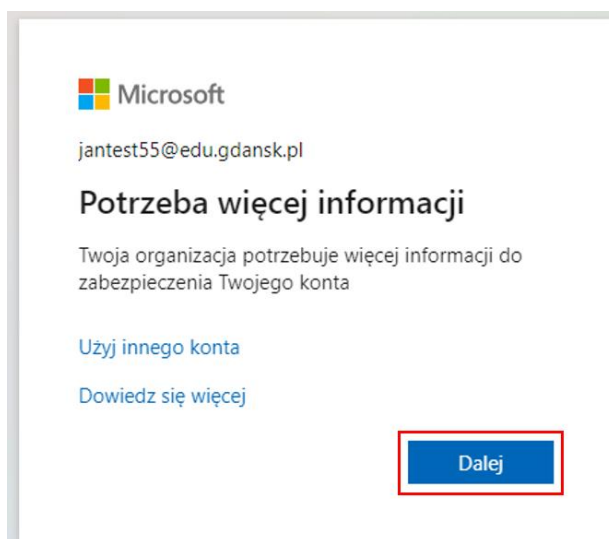


Instrukcja dot. Włączenia MFA

Wchodzimy na stronę edu.gdansk.pl i logujemy się na swoje konto. Następnie, z widocznych dla nas kafelków wybieramy Office 365.



Po zalogowaniu się na swoje konto, system wymusi na nas dodanie dodatkowego etapu uwierzytelniania, aby zwiększyć bezpieczeństwo.



Po kliknięciu przycisku Dalej zostaniemy przeniesieni do okna:

Zabezpiecz swoje konto

Twoja organizacja wymaga skonfigurowania następujących metod potwierdzenia tożsamości.

Microsoft Authenticator



Rozpocznij od pobrania aplikacji

Zainstaluj aplikację Microsoft Authenticator na swoim telefonie. [Pobierz teraz](#)

Po zainstalowaniu aplikacji Microsoft Authenticator na urządzeniu, wybierz przycisk „Dalej”.

[Chcę użyć innej aplikacji uwierzytelniania](#)

Następne

[Chcę skonfigurować inną metodę](#)

Należy pobrać aplikację na swój telefon. Aplikacja jest dostępna do pobrania na telefon w Google Play Store (Android) lub AppStore (iOS).

Postępujemy zgodnie z instrukcjami wyświetlonymi na ekranie telefonu i komputera.

Klikając 'Następne' zostaniemy przeniesieni do okienka:

Zabezpiecz swoje konto

Twoja organizacja wymaga skonfigurowania następujących metod potwierdzenia tożsamości.

Microsoft Authenticator



Skonfiguruj konto

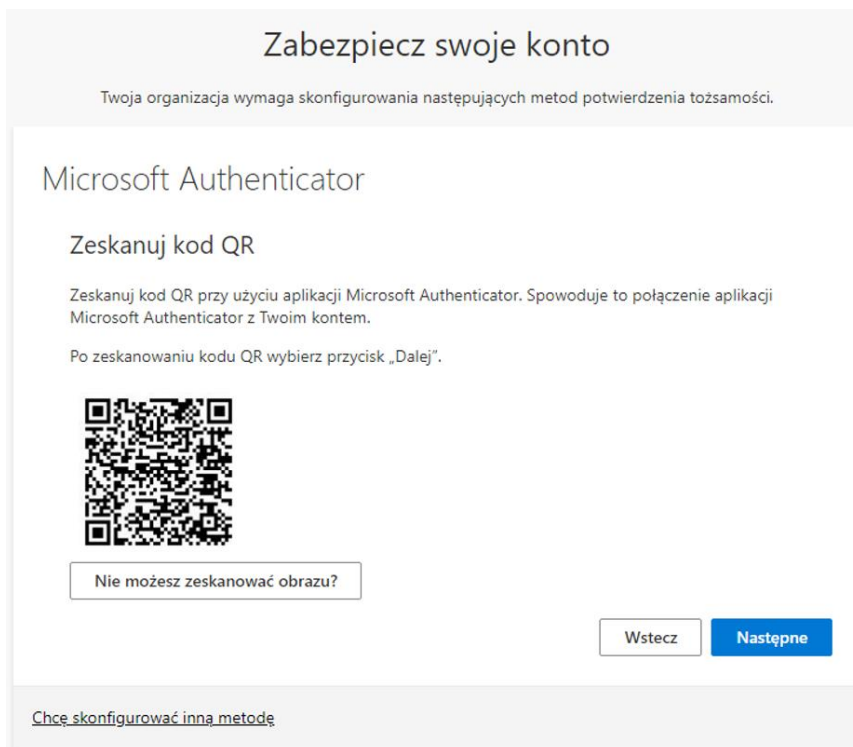
Jeśli zostanie wyświetlony monit, zezwól na powiadomienia. Następnie dodaj konto i wybierz pozycję „Służbowe”.

Wstecz

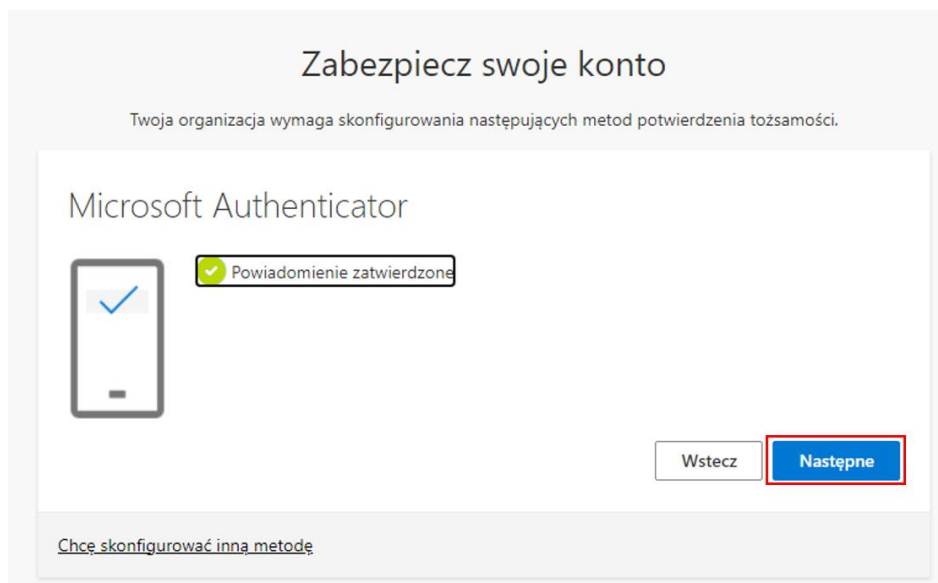
Następne

[Chcę skonfigurować inną metodę](#)

Po kliknięciu przycisku 'Następne' wyświetli się kod QR.



W aplikacji na telefonie klikamy 'zeskanuj kod QR' i skanujemy kod wyświetlany w komputerze . Następnie należy zatwierdzić powiadomienie przysłane na telefon.



Należy kliknąć 'Następne'

Zabezpiecz swoje konto

Twoja organizacja wymaga skonfigurowania następujących metod potwierdzenia tożsamości.

Powodzenie

Świetnie! Pomyślnie skonfigurowano informacje zabezpieczające. Wybierz przycisk „Gotowe”, aby kontynuować logowanie.

Domyślna metoda logowania:

 Microsoft Authenticator

 Microsoft Authenticator


Gotowe

Od teraz, podczas kolejnych logowań, będziemy musieli potwierdzić tożsamość również za pomocą aplikacji na telefonie, co zapewni dodatkowe zabezpieczenie konta. Teraz możemy zalogować się do Office 365.



jantest55@edu.gdansk.pl

Zatwierdzenie żądania logowania

 Otwórz aplikację Authenticator i wprowadź wyświetlany numer, aby się zalogować.

91

Brak numerów w Twojej aplikacji? Uaktualnij ją do najnowszej wersji.

[Nie mogę użyć teraz aplikacji Microsoft Authenticator](#)

[Więcej informacji](#)